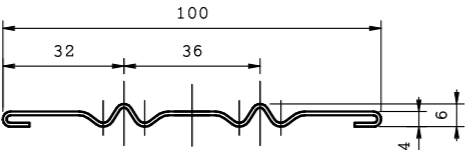
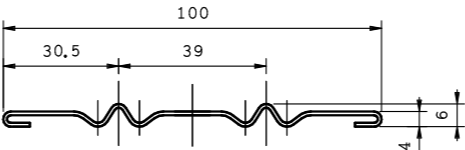
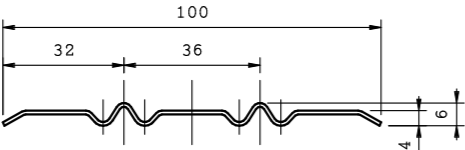
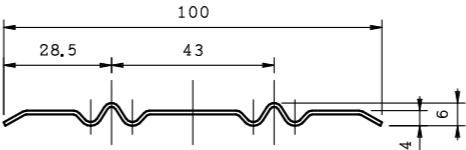
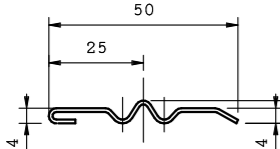
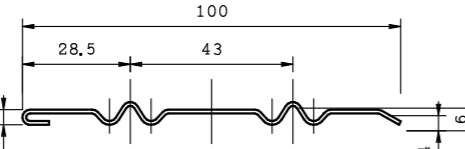


WFS50N2	WFW100N2 (芯36)	WFW100N2 (芯39)	WFW100N2 (芯43)	 <p>ケージパルテック株式会社</p>
<p>※コンクリート・木製兼用</p> 	<p>※コンクリート・木製兼用</p> 	<p>※コンクリート・木製兼用</p> 	<p>※コンクリート・木製兼用</p> 	
WFS50P2	WFW100P2 (芯36)	WFW100P2 (芯39)	WFW100P2 (芯43)	<p>形式： WF型</p>
<p>※コンクリート・木製兼用</p> 	<p>※コンクリート・木製兼用</p> 	<p>※コンクリート・木製兼用</p> 	<p>※コンクリート・木製兼用</p> 	<p>仕様 材質：ステンレス製 (SUS304/t1.0) 仕上：HL</p> <p>用途：N2・P2=コンクリート用・木製兼用</p> <p>WFS50N2/WFW100N2 WFS50P2/WFW100P2 WFS50G2/WFW100G2 ネジ止め一穴φ5/皿φ7.5</p> <p>長さ(定尺)：1820mm 2730mm 3640mm 2000mm 3000mm 4000mm</p>
WFS50G2 (受注生産品)	WFW100G2 (芯43) (受注生産品)			
<p>※コンクリート・木製兼用</p> 	<p>※コンクリート・木製兼用</p> 			<p>※3660mmと4000mm継加工</p> <p>※掲載は既製品のみでございます。 別注品に関しましてはお問い合わせお願い致します。 ※本製品は予告無しに変更する事があります。</p>
				<p>図面名称： 断面図</p>
				<p>縮尺： S = 1 : 2</p>
				<p>作成日付： 令和 4年 1月18日 変更日付： 令和 年 月 日 令和 年 月 日</p>
				<p>サイズ： A3</p> <p>ファイル名： パルステン敷居レール-WF型</p>